



УПРАВЛЕНИЕ ФЕДЕРАЛЬНОЙ СЛУЖБЫ
ГОСУДАРСТВЕННОЙ СТАТИСТИКИ ПО СЕВЕРО-
КАВКАЗСКОМУ ФЕДЕРАЛЬНОМУ ОКРУГУ

О финансовом состоянии организаций в Республике Ингушетия



за январь – сентябрь 2023 года



ФЕДЕРАЛЬНАЯ СЛУЖБА
ГОСУДАРСТВЕННОЙ СТАТИСТИКИ

О финансовом состоянии организаций в Республике Ингушетия

за январь – сентябрь 2023 года

- 01 САЛЬДИРОВАННЫЙ ФИНАНСОВЫЙ РЕЗУЛЬТАТ ОРГАНИЗАЦИЙ
- 02 ПРИБЫЛЬ ОРГАНИЗАЦИЙ
- 03 УБЫТОК ОРГАНИЗАЦИЙ
- 04 СТРУКТУРА ПРИБЫЛЬНЫХ ОРГАНИЗАЦИЙ
- 05 ДЕБИТОРСКАЯ ЗАДОЛЖЕННОСТЬ
- 06 КРЕДИТОРСКАЯ ЗАДОЛЖЕННОСТЬ

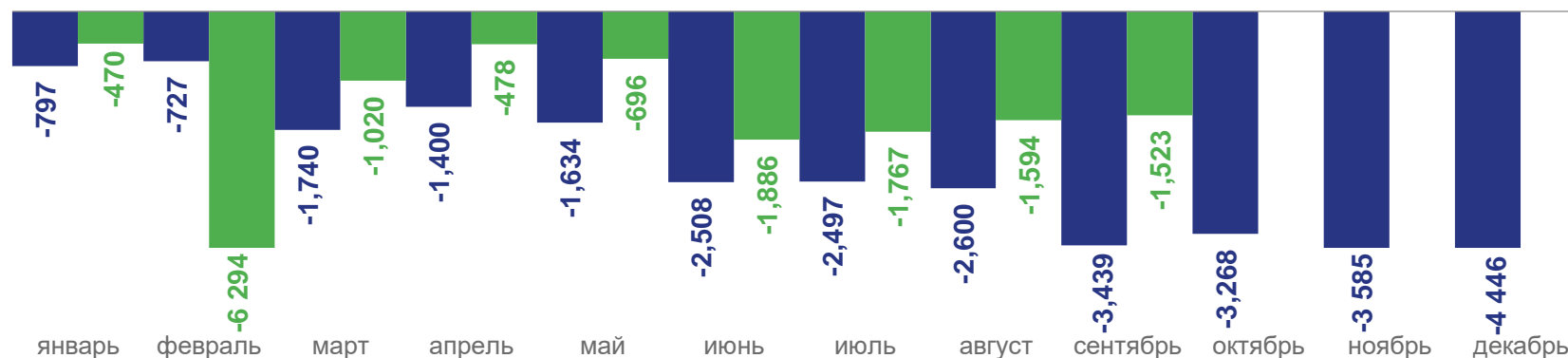
* по крупным и средним организациям (без организаций с численностью менее 15 чел.) по «хозяйственным» видам экономической деятельности



САЛЬДИРОВАННЫЙ ФИНАНСОВЫЙ РЕЗУЛЬТАТ ОРГАНИЗАЦИЙ В РЕСПУБЛИКЕ ИНГУШЕТИЯ

ЯНВАРЬ – СЕНТЯБРЬ 2023 ГОДА, В % К СООТВЕТСТВУЮЩЕМУ ПЕРИОДУ ПРЕДЫДУЩЕГО
ГОДА

- 1522,5
млн руб.



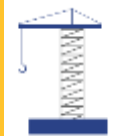
2022

2023

ПРИБЫЛЬ – УБЫТОК = САЛЬДИРОВАННЫЙ ФИНАНСОВЫЙ РЕЗУЛЬТАТ

ПРИБЫЛЬ ОРГАНИЗАЦИЙ В РЕСПУБЛИКЕ ИНГУШЕТИЯ

ЯНВАРЬ – СЕНТЯБРЬ 2023 ГОДА, МЛН РУБЛЕЙ



429 239

Строительство



2 659

Деятельность профессиональная,
научная и техническая



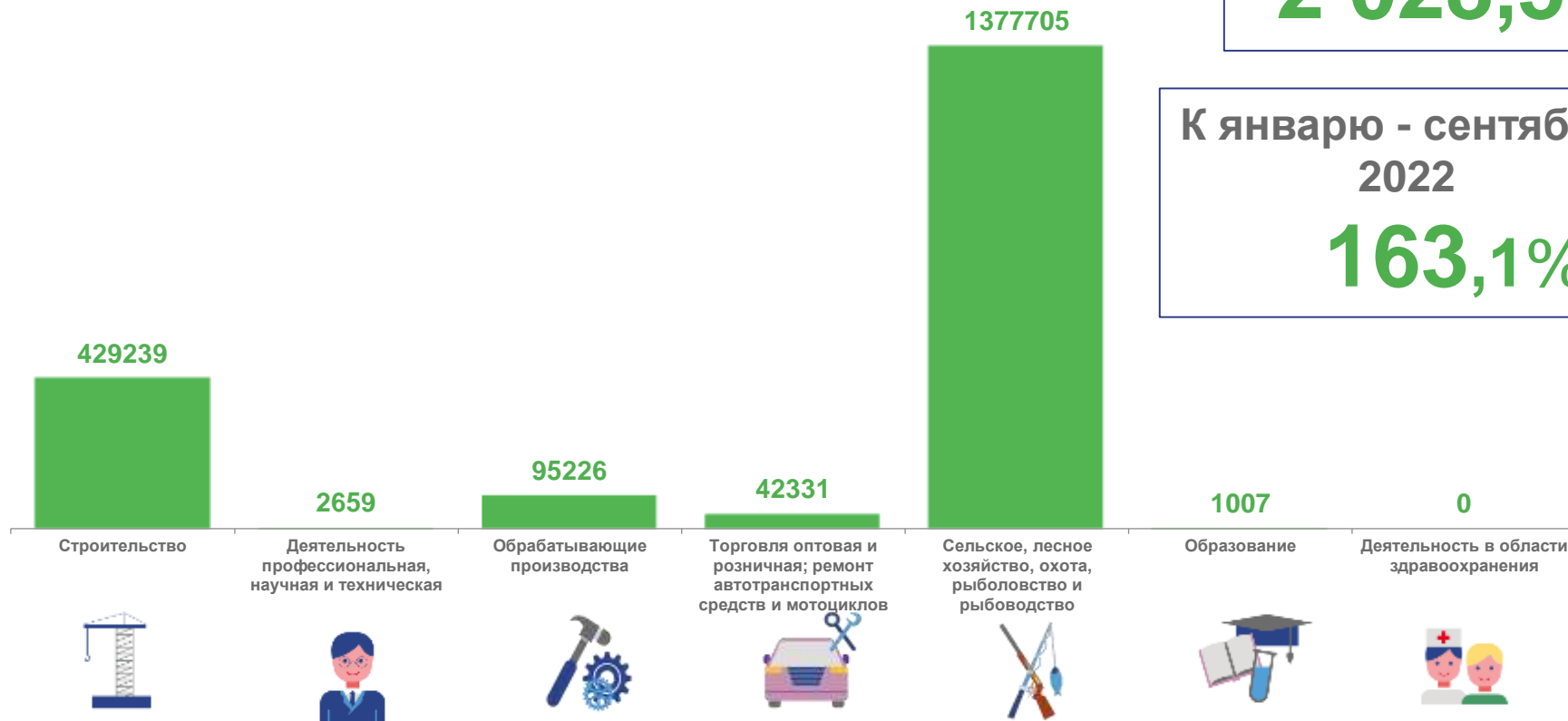
95 226

Обрабатывающие производства



42 331

Торговля оптовая и розничная; ремонт
автотранспортных средств и мотоциклов



Всего

2 028,5

К январю - сентябрю
2022

163,1%





УБЫТОК ОРГАНИЗАЦИЙ В РЕСПУБЛИКЕ ИНГУШЕТИЯ

ЯНВАРЬ – СЕНТЯБРЬ 2023 ГОДА, МЛН РУБЛЕЙ



Обеспечение электрической энергией, газом и паром; кондиционирование воздуха

3277,7



Водоснабжение; водоотведение, организация сбора и утилизации отходов, деятельность по ликвидации загрязнений

122,7



Добыча полезных ископаемых

6,1



Транспорт

37,9

3277706.0



Обеспечение электрической энергией, газом и паром; кондиционирование воздуха



122694.0

Водоснабжение; водоотведение, организация сбора и утилизации отходов, деятельность по ликвидации загрязнений



6140.0

Добыча полезных ископаемых



37919.0

Транспорт



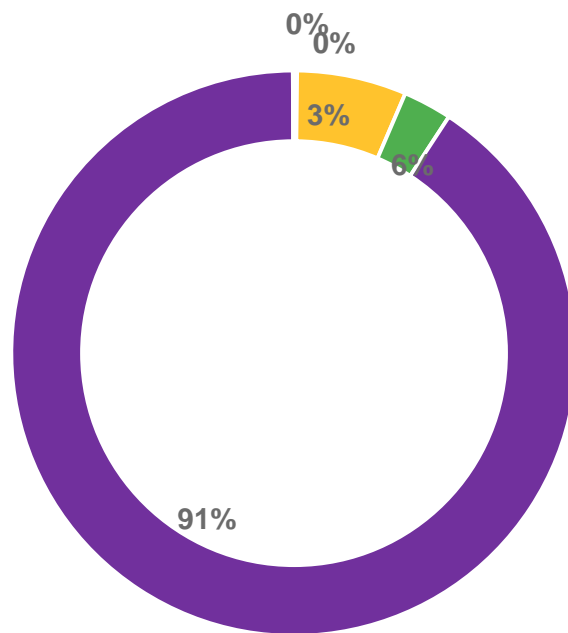
Всего
3551,0
млн руб.





СТРУКТУРА ПРИБЫЛЬНЫХ ОРГАНИЗАЦИЙ В РЕСПУБЛИКЕ ИНГУШЕТИЯ

ЯНВАРЬ – СЕНТЯБРЬ
2023 ГОДА



Прибыльные организации
составляют

71,0%

от всех организаций
республики

- Деятельность профессиональная, научная и техническая
- Обработывающие производства
- Торговля оптовая и розничная; ремонт автотранспортных средств и мотоциклов
- Сельское, лесное хозяйство, охота, рыболовство и рыбоводство
- Образование





ДЕБИТОРСКАЯ ЗАДОЛЖЕННОСТЬ ОРГАНИЗАЦИЙ В РЕСПУБЛИКЕ ИНГУШЕТИЯ

НА 1 ОКТЯБРЯ 2023 ГОДА, МЛН РУБ.



215,6

Обработывающие производства



2 146,3

Обеспечение электрической энергией, газом и паром; кондиционирование воздуха



174,8

Сельское, лесное хозяйство, охота, рыболовство и рыбоводство



68,6

Торговля оптовая и розничная; ремонт автотранспортных средств и мотоциклов



4107,2

Строительство



6,0

Транспортировка и хранение



810,6

Добыча полезных ископаемых



1963,8

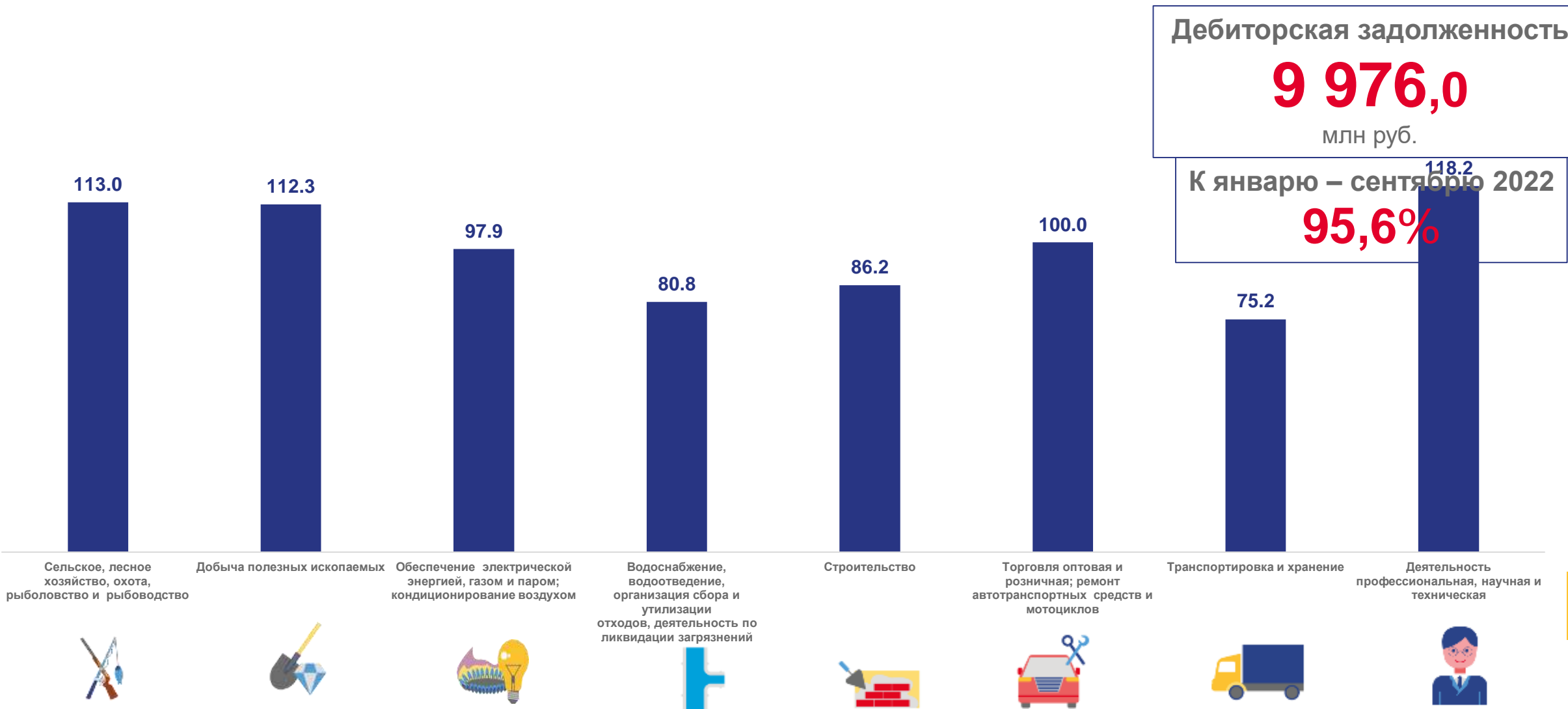
Водоснабжение, водоотведение, организация сбора и утилизации отходов, деятельность по ликвидации загрязнений





ТЕМП РОСТА ДЕБИТОРСКОЙ ЗАДОЛЖЕННОСТИ ОРГАНИЗАЦИЙ В РЕСПУБЛИКЕ ИНГУШЕТИЯ

1 ОКТЯБРЯ 2023, В % К СООТВЕТСТВУЮЩЕМУ ПЕРИОДУ ПРОШЛОГО ГОДА





КРЕДИТОРСКАЯ ЗАДОЛЖЕННОСТЬ ОРГАНИЗАЦИЙ В РЕСПУБЛИКЕ ИНГУШЕТИЯ

НА 1 ОКТЯБРЯ 2023 ГОДА, МЛН РУБ.



Обработывающие производства

290,4



Обеспечение электрической энергией, газом и паром; кондиционирование воздуха

24241,9



Торговля оптовая и розничная; ремонт автотранспортных средств и мотоциклов

379,1



Строительство

4 958,8



Сельское, лесное хозяйство, охота, рыболовство и рыбоводство

697,4



Добыча полезных ископаемых

1 112,9



Транспортировка и хранение

256,0



Деятельность профессиональная, научная и техническая

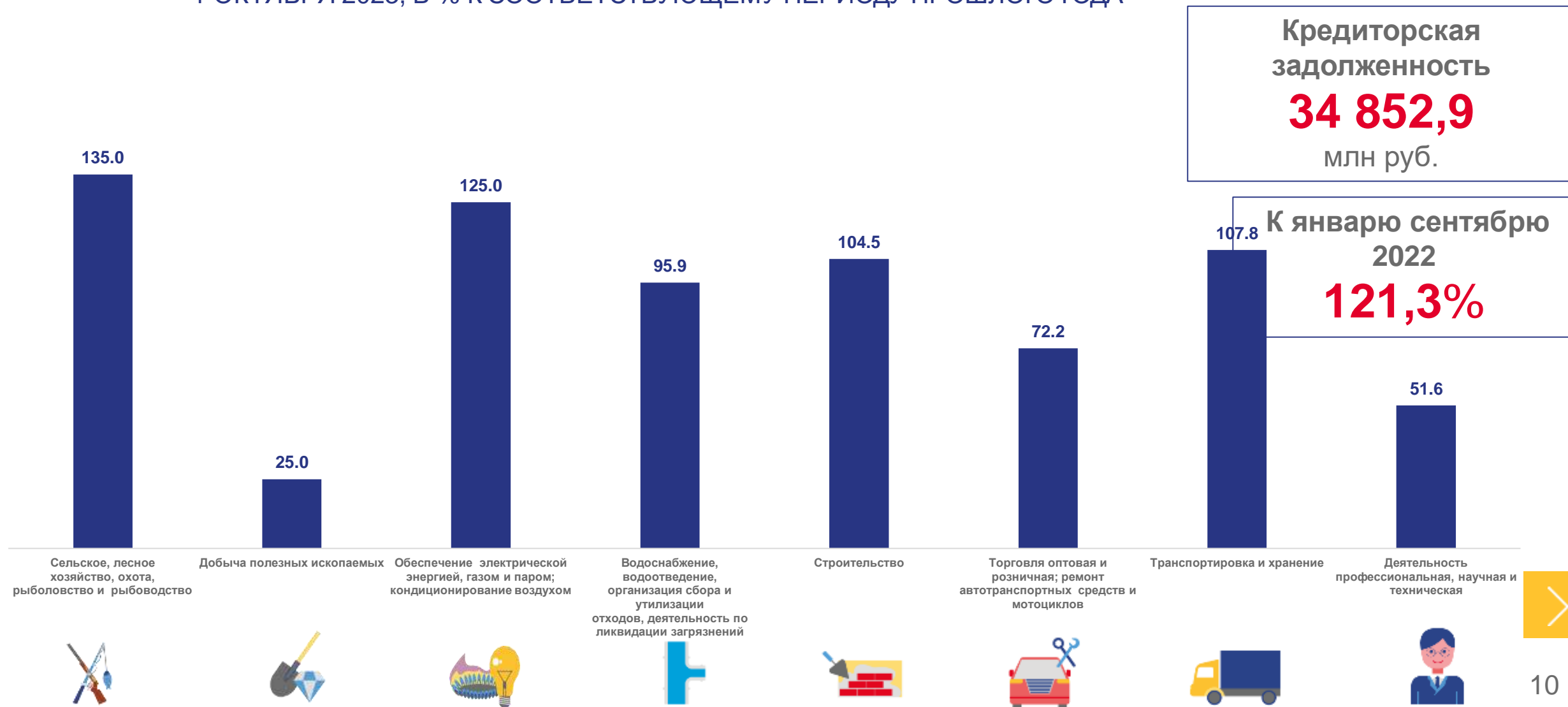
55,5





ТЕМП РОСТА КРЕДИТОРСКОЙ ЗАДОЛЖЕННОСТИ ОРГАНИЗАЦИЙ В РЕСПУБЛИКЕ ИНГУШЕТИЯ

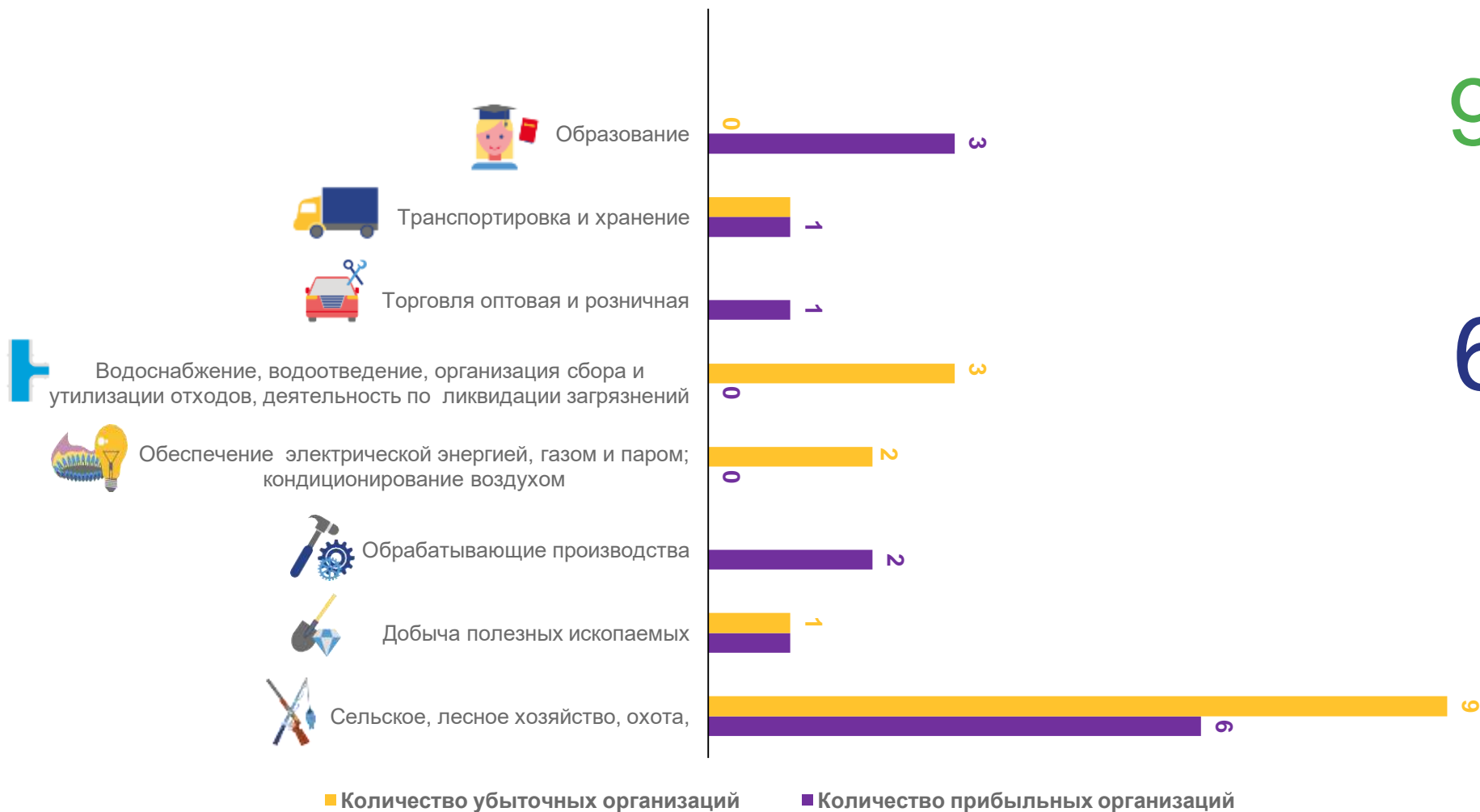
1 ОКТЯБРЯ 2023, В % К СООТВЕТСТВУЮЩЕМУ ПЕРИОДУ ПРОШЛОГО ГОДА





КОЛИЧЕСТВО КРУПНЫХ И СРЕДНИХ ОРГАНИЗАЦИЙ, ПОЛУЧИВШИХ ПРИБЫЛЬ И УБЫТОК

ЯНВАРЬ – СЕНТЯБРЬ 2023 ГОДА



9 Отраслей, где прибыльных крупных и средних организаций **больше**, чем убыточных

6 Отрасли, где количество прибыльных крупных и средних организаций **равно** количеству убыточных

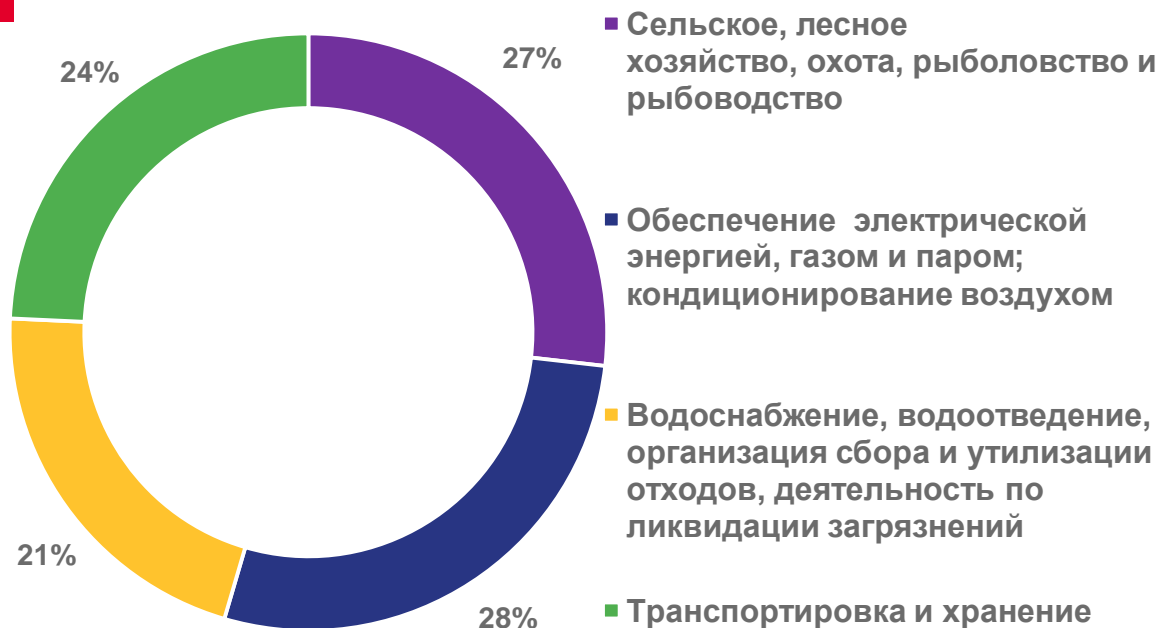




ПРОСРОЧЕННАЯ КРЕДИТОРСКАЯ И ДЕБИТОРСКАЯ ЗАДОЛЖЕННОСТЬ*

НА 1 ОКТЯБРЯ 2023 ГОДА, В %

ПРОСРОЧЕННАЯ КРЕДИТОРСКАЯ ЗАДОЛЖЕННОСТЬ



ПРОСРОЧЕННАЯ ДЕБИТОРСКАЯ ЗАДОЛЖЕННОСТЬ



* Без субъектов малого предпринимательства, кредитных организаций, государственных (муниципальных) учреждений, некредитных финансовых организаций

